

おうち時間の楽しみ方のひとつとして人気が高まっている DIY。お子さまと一緒にチャレンジしてみませんか？楽しみながら、金づちを使っての釘打ちなど、道具の正しい使い方をプロの職人さんから学べる貴重な機会です。お子さまとのコミュニケーションを深めるのはもちろん、家族の良い思い出にもなりそうですね。是非奮ってご参加ください。

感染対策を講じながらの開催ということもあり、参加人数は制限させていただいております。どうぞご理解とご協力をお願いいたします。

○と き 令和4年6月18日(土)

- (1) 子ども DIY : 9時30分~11時00分 3種類の制作物から選べます
- (2) 親子 DIY : 11時30分~13時00分 ウォールボード制作

○ところ 荒井児童館 遊戯室

○対 象

- (1) 子ども DIY : 当日児童クラブ利用者のうち希望する児童 14名
  - ・先着順で本人のみが参加
  - ※ 大人が補助につきます
- (2) 親子 DIY : 自由来館者対象 親子 10組
  - ・先着順/小学生対象/保護者1名まで

○申し込み方法 保護者の方が直接または電話でお申込みください。

6月1日(水) 12時より受付開始

6月8日(水) 申込〆切 (担当 石田・武田)




○参加費 子ども DIY : 無料

親子 DIY : 1000円

○持ち物 滑り止め付き軍手、上履き(スリッパ不可)、定規、飲み物

持ち帰り用の袋(子ども DIY の作品は、概ね 35×35 センチ以上。

※ 親子 DIY の作品はサイズが大きいので、紐で持ち手を作って持ち帰れるように致します。



制作物のサンプルは以下からご覧になれます

【子ども DIY】

★ブックスタンド

<https://arajidoukan.asuiku.org/wp-content/uploads/2022/05/bookstand.jpg>

★コーナーラック

<https://arajidoukan.asuiku.org/wp-content/uploads/2022/05/cornerrack.jpg>

★ミニチェア

<https://arajidoukan.asuiku.org/wp-content/uploads/2021/12/isu.jpg>

【親子 DIY】

★ウォールボード

<https://arajidoukan.asuiku.org/wp-content/uploads/2022/05/wallboard.jpg>

○その他

- ・ 児童クラブ利用の方は(1)、自由来館の方は(2)の時間帯になります。
- ・ 親子 DIY は塗装工程もあるので、汚れても良い服装でお越しください。
- ・ 道具はこちらで準備しますが、もし使い慣れた工具(金づち、のこぎり)がある場合はご持参いただいてもかまいません。
- ・ 今回はじめて参加する方を優先させていただきます。
- ・ 協力企業のコンパスファクトリーさんのホームページに写真を掲載させていただく場合がございます。掲載に問題がある場合は申込時にお声がけください。
- ・ 昨年度に開催した「DIY 教室」の様子はこちらからご覧になれます。

<https://www.compass-factory.jp/blog/glow/131062>